

## FORMULARIO PARA MICROMOLDES CLIC MOULD 2.0

### NOMBRE Y CODIGO CLIENTE

 Audioprotésista  Sra.  Sr.

 Devolver llamada

 Número de teléfono 

### SOPORTE TÉCNICO AUDIO SERVICE

### DATOS DEL CLIENTE

REFERENCIA:

CANAL AUDITIVO

 Cartilaginoso  Flexible

IMPRESIONES

(Por favor, adjunte 2 impresiones por cada lado)

 No tratar las impresiones

### MODELO

 **CLIC MOULD Open largo (Estándar)**
 CLIC MOULD Power Largo

 CLIC MOULD Open

 CLIC MOULD Power

Si no se especifica, se construirá un Clic Mould Open Largo.

### ESTILO

 <input type="checkbox"/> <b>Estándar</b>	 <input type="checkbox"/> Apoyo corto	 <input type="checkbox"/> Apoyo largo	 <input type="checkbox"/> Concha completa
---	--	--	--

### RECOMENDACIONES DE MONTAJE

Una adaptación óptima de CLIC MOULD requiere que el conducto auditivo ofrezca suficiente espacio para el molde y auricular.


Para la correcta verificación de la talla/longitud, recomendamos usar Check Card Clic Mould 2.0..

### VENTILACIÓN

  Sin venting   El mayor venting posible

	1,0	1,4	1,6	1,8	2,0	2,5	3,0
Diámetro del venting	<input checked="" type="checkbox"/> <input type="checkbox"/>	<input checked="" type="checkbox"/> <input type="checkbox"/>	<input checked="" type="checkbox"/> <input type="checkbox"/>	<input checked="" type="checkbox"/> <input type="checkbox"/>	<input checked="" type="checkbox"/> <input type="checkbox"/>	<input checked="" type="checkbox"/> <input type="checkbox"/>	<input checked="" type="checkbox"/> <input type="checkbox"/>
D-Vent			<input checked="" type="checkbox"/> <input type="checkbox"/>		<input checked="" type="checkbox"/> <input type="checkbox"/>	<input checked="" type="checkbox"/> <input type="checkbox"/>	<input checked="" type="checkbox"/> <input type="checkbox"/>

### AURICULAR EXTERNO (Dato obligatorio)

	S <input checked="" type="checkbox"/> <input type="checkbox"/>	M <input checked="" type="checkbox"/> <input type="checkbox"/>	P <input checked="" type="checkbox"/> <input type="checkbox"/>
	P sólo para Clic Mould Power.		

(1) Para auricular HP debe pedir carcasa CIC con auricular por separado.

### SUPERFICIE

Estándar: ComforClean

 Opcional:  ComforMed  Vitrificado

 Lacado blando

 Superficie visible mate (estándar para plata / oro)

 Mate

 Plateado

 Dorado

### ADAPTADOR AUDIOFIX

 Si  No








### HERRAMIENTA PARA CLIC MOULD 2.0 (CON COSTE)

 Si  No

### ANOTACIONES

### COLOR

### SOLO CON COMFORCLEAN

Estándar: 	<input type="checkbox"/> 	<input type="checkbox"/> 	<input type="checkbox"/> 	<input type="checkbox"/> 	<input type="checkbox"/> 	<input type="checkbox"/> 
Transparente	Limón	Esmeralda	Naranja	Purpura	Rojo	Azul

### OPCIONES ADICIONALES

 Lacado **Estándar:**  
Fino Doble

 Fecha 

 Firma 

(1) Para solicitar la carcasa CIC con auricular HP se puede hacer mediante el formulario de pedidos de audífonos a medida.